

## Fiche Technique :

# Restauration

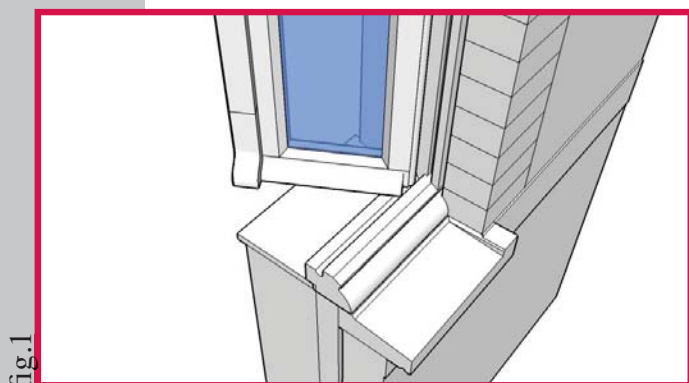


fig.1

**Nous** restaurons vos châssis anciens de façon artisanale et sur mesure.

Nous n'intervenons que sur les endroits endommagés, afin de préserver au maximum le bois d'époque. De ce fait, nous ne tranchons que les parties endommagées pour les remplacer par des pièces en bois usinées à l'identique, ce qui permet de garder le cachet et le style de vos châssis anciens. Après peinture, les transformations sont invisibles. Tous les châssis en bois sont restaurables.

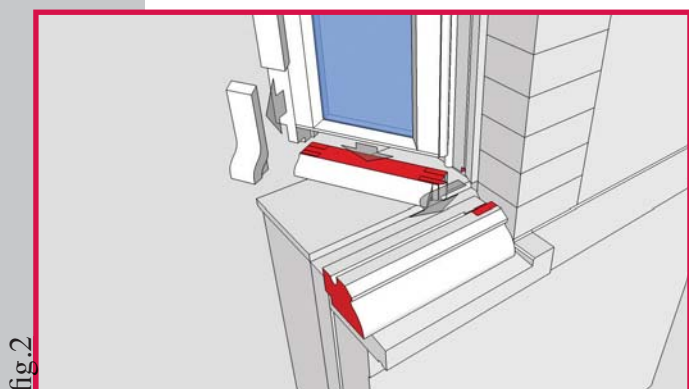


fig.2

### Avertissement :

- En cas d'attaque d'insectes ou de champignons, ceci n'est pas d'application

### Bois utilisé:

Dark red meranti non peint

### Technique :

- Les pièces fréquemment remplacées sont (fig.3) : le nez (1), le rejet d'eau (2), la rapple de rejet d'eau (3), le bourrelet (4), la rapple de bourrelet (5).

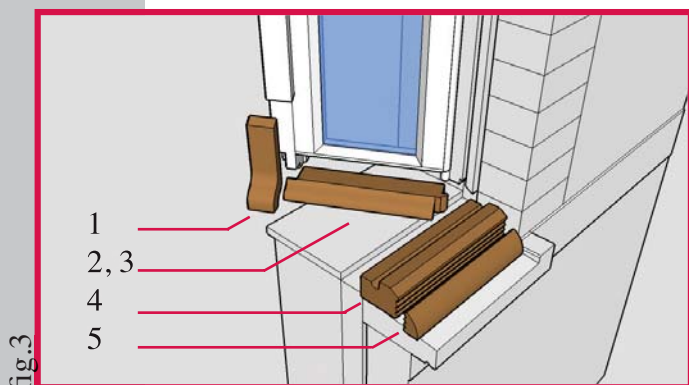


fig.3

- Cependant nous remplaçons aussi les 3/4 de rond, l'architrave, les rempiètements d'ouvrant et de dormants, les charnières, ...

- Tout châssis restauré retrouve son utilisation d'origine

### Options :

Moyennant supplément :

Possibilité de chêne certifié "qualité 1er quartier" aux normes européennes



fig.4

### Légende :

Fig.1 situation actuelle

Fig.2 ouverture

Fig.3 fermeture

Fig.4 situation finale