

Fiche Technique : Restauration

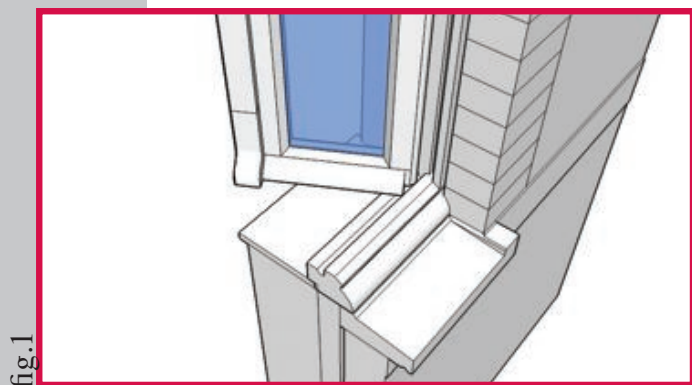


fig.1

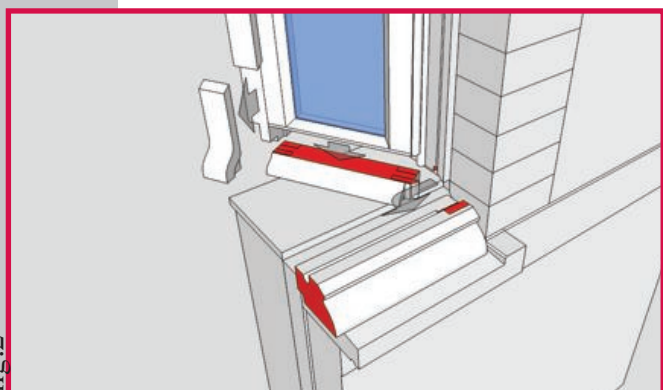


fig.2

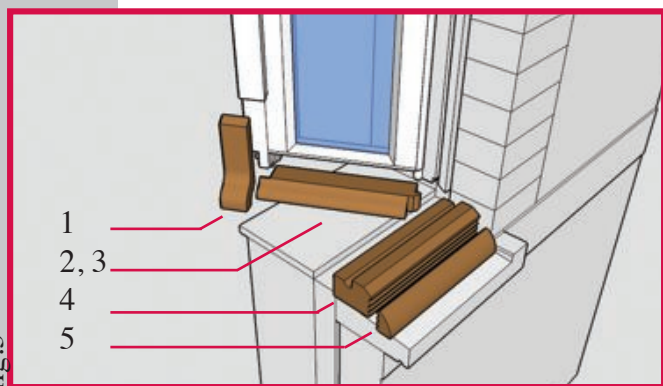


fig.3



fig.4

Nous restaurons vos châssis anciens de façon artisanale et sur mesure.

Nous n'intervenons que sur les endroits endomagés, afin de préserver au maximum le bois d'époque. De ce fait nous ne tranchons que les parties endomagées pour les remplacer par des pièces en bois usinées à l'identique, de telle sorte ceci vous permet de garder le cachet et le style de vos châssis anciens. Après peinture les transformations sont invisibles. Tous les châssis en bois sont restaurable.

Avertissement :

- En cas d'attaque d'insectes et de champignons, il n'y a pas d'application

Bois utilisé:

Dark red meranti non peint

Technique :

- Les pièces fréquemment remplacée sont (fig.3) : le nez (1), le rejet d'eau (2), la rapple de rejet d'eau (3), le bourlet (4), la rapple de bourlet (5).

- Cependant nous remplaçons aussi les 3/4 de rond, l'architrave, les rempiètements d'ouvrant et de dormants, les charnières, ...

- Tout châssis restauré retrouve sont utilisation d'origine

Options :

Moyenant supplément :

Possibilité de chêne "qualité 1er quartier " aux normes européennes et certifié

Légende :

Fig.1 situation actuelle

Fig.2 ouverture

Fig.3 fermeture

Fig.4 situation finale